

# ウェブサイト「土壌医ネットワーク」のご案内

土壌医検定の資格登録者を対象とした専用ウェブサイトです

**【定期的な閲覧をおすすめいたします】**

このウェブサイトは主に下記の内容を目的としています。

- 継続研鑽のための研究会、講演会などの情報を提供いたします。また、研鑽プログラムを行った場合、単位の申請(報告)を行うことができます。
- 単位取得状況を確認することができます。
- 資格登録者間の情報交流を促進します。
- 資格登録者を中心とした認定組織「土壌医の会」について情報を発信します。



<http://soil-doctor.net/>

当ウェブサイトでは、資格登録者専用のコンテンツへアクセスするためのログイン ID (ユーザー名) を付与しています。 **注**

また、資格登録者間の情報交流を促進するためにソーシャルネットワーキングサービス (SNS) 機能を提供していますが、この機能を活用するためにはログインが必要です。

## 土壌医ネットワーク・ログイン情報

ID と初期パスワードは登録証 (新規) の控えに記載されています

上位の資格を取得した場合は、新しい方の ID でログインしてください。

## ログインについて

ログインをすると、特定ページへのアクセスが可能になります。また、本サイトのソーシャルネットワーキングサービス (SNS) 機能を用いて資格所有メンバーと交流することができます。

一度ログインを行うと、画面内の「活動状況」や「メンバー」にご自分の ID が表示されます。プロフィールを編集できますのでニックネームやアイコン画像 (アバター) などを変更してご利用ください。基本的な使い方については 2 ページ目以降をご覧ください。

ログインのためのユーザ登録は、資格登録時に事務局が一括で行っています。なお、資格登録申請時にメールアドレスの記載がない場合はユーザ登録されていません。また、申請時に他の登録者とメールアドレスが重複している場合はユーザー登録されていません。

研鑽・研修会の開催情報はログインしなくても閲覧できます。ログイン ID がご不要な方は事務局までご連絡ください。ID を削除いたします。

有効なメールアドレスをお持ちでない方が、後に取得し、ログイン ID を希望される場合はお問合せコーナーから事務局までご連絡ください。

# 「土壌医ネットワーク」コンテンツ・メニューの紹介

## 1. 主なコンテンツ [上段メニューバー]

新着情報（トップページ）  
土壌医検定に関係する新着情報や研修会などの開催情報を掲載。

はじめに  
当サイトの概要と資格の維持について説明しています。

研鑽・研修会  
資格の維持に関する研鑽・研修会についてのスケジュールと開催情報を掲載。

単位申請  
研鑽プログラムの単位の申請（報告）をweb上から行えます。

土壌医の会  
認定組織「土壌医の会」に関する情報を掲載。

よくあるご質問  
資格関連や当サイトの利用に関するQ&Aをまとめています。

資料・リンク集  
資格登録に関する資料や様式を掲載。また、日本土壌協会のサイトや土壌医検定に関するリンク集を掲載しています。

登録者専用（要ログイン）

研鑽状況の一覧表などを掲載。ログインの有無により閲覧を制限しています。



トップ画面

## 2. 情報交流機能（SNS） [下段メニューバー]

活動状況  
メンバーが活動（投稿、更新、申請など）すると活動の履歴が表示されます。近況の投稿は、こちらに反映されます。

メンバー  
一度ログインを行うとメンバーリストにニックネームとアバター（プロフィール画像）が表示されます。

グループ  
グループを作成すると、他のメンバーを招待してグループ間でメッセージのやりとりをすることができます。（詳細：3. - ）



マイページ画面

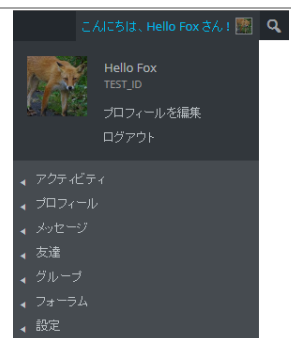
### 3. 情報交流機能 (SNS) の基本的な使い方

#### ログイン

ユーザー名(資格登録番号)とパスワードを画面右下の「ログインステータス」に入力するとログインできます。  
ログインが成功すると画面右上にマイメニューが表示されます。




ログインステータス



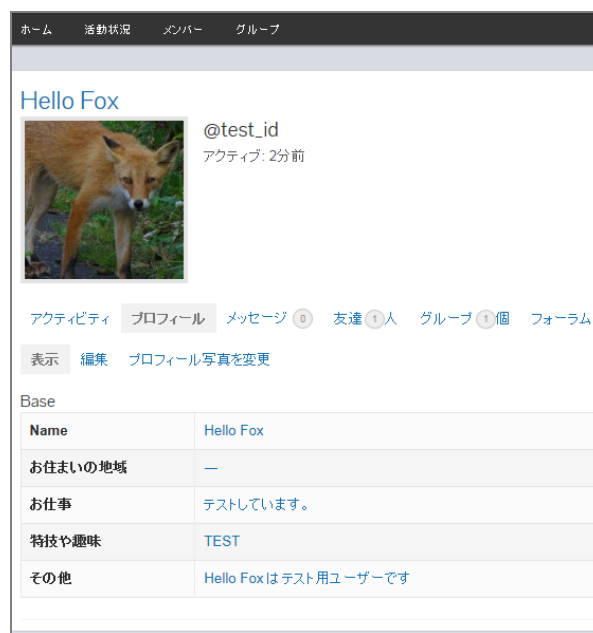
マイメニュー

#### プロフィールの編集

プロフィール欄を選択すると、内容を編集したり、アバター画像を表示することができます。  
Name (ニックネーム) 以外の項目は任意入力となっています。紹介できる範囲で内容を充実させてください。編集が終わったら、編集画面の下部にある「変更を保存」ボタンを押して更新を確定させてください。  
アバター画像は、ご自分のパソコンにある画像をアップロードして表示することができます。変更はいつでも可能です。



アバターの変更画面



プロフィールの編集画面

プロフィールの内容は項目ごとに「全員(誰でも)」、「メンバーのみ(資格登録者間)」、「友達のみ」、「自分のみ」と閲覧可能な対象を細かく設定できます。

#### 設定

『一般設定』からはパスワードとアカウントメールアドレスの変更をすることができます。  
変更後は「変更を保存」ボタンを押して更新を確定させてください。

『メールアドレス(通知)』の設定からはメンバーがあなたに対して何かしらのアクションを起こした場合に、登録しているメールアドレスへ通知するかどうかを設定することができます。

※パスワードは初期のものから変更することをおすすめいたします



一般設定(パスワード・メール変更)画面

## グループの役割と作成

グループを作成すると、他のメンバー（友達）を招待して、グループ間でメッセージのやりとりをすることができます。

グループ作成はログイン後に「グループ」メニューから「グループ作成」ボタンで行います。

1.グループ名、2.公開設定、3.フォーラムの設置、4.アバター設定（グループ画像）、5.友達の招待 の手順でグループを作成します。

作成後も『管理』メニューから上記の設定を変更する事ができます。

### [ グループの公開設定について ]

- ・公開グループ  
ログインしているメンバーなら誰でもこのグループに参加できます。  
グループ案内や検索結果に掲載されます。  
グループの内容や活動は、誰でも閲覧できます。
- ・プライベートグループ  
グループへの参加申請が承認されたユーザーのみグループに参加できます。  
このグループは、グループ案内や検索結果に掲載されません。  
グループの内容や活動は、グループのメンバーのみが表示できます。
- ・非表示グループ  
招待されたメンバーのみ参加できます。  
このグループは、グループ案内や検索結果には掲載されません。  
グループの内容や活動は、グループのメンバーのみが表示できます。



### グループのトップ画面

グループ

1. 詳細 2. 設定 3. 写真 4. 招待

グループ名 (必須)

グループの説明 (必須)

〇〇地域で活動しているメンバーです。

グループを作成して続行

### グループの作成画面

## その他の機能

- ・近況の投稿（公開メッセージです。ここで投稿した内容は誰でも閲覧できます。）  
マイページ上の「 さん、どうしていますか？」の枠に入力して投稿すると、大きいアバター画像の隣に入力した文字が反映されます。コメントも付けられます。
- ・友達申請  
他のメンバーのマイページ上で友道を申請することができます。相手が承認すれば友達リストに追加されます。また、友達はグループ作成した時、招待をすることができます。
- ・メッセージの作成  
マイページの『メッセージ』から作成を選択すると友達やメンバーにプライベートなメッセージを送ることができます。また、こちらに送られてきたメッセージは受信箱を選択すると見ることができます。

**ご注意：本サイトの SNS 機能では以下の内容を含む投稿はできません。**

公序良俗に反したもの 他人を誹謗・中傷・揶揄したり名誉を傷付けるもの

本サイトの運営を妨害するもの 営利を目的とするもの 法令若しくは刑罰法規に違反するもの

これらの内容を含むと判断した場合、また事務局が不適切と判断する行為があった場合、投稿者に断りなく削除させていただきます。

### 3. 情報交流機能の基本的な使い方 ②プロフィール編集の補足

基本プロフィールのほかに職務内容等のプロフィール欄の入力項目を新たに設けました。登録者間の交流を促進させるために、出来るだけ入力項目を充実させて頂けますよう、ご協力お願いいたします。閲覧設定（制限）については次のページをご覧ください。

項目をフル表示（フル入力）した場合のスクリーンショット

Hello Fox



@test\_id  
アクティブ: 6秒前

Hello Foxは事務局のテスト用ユーザーです。サイト内の機能やメニューのテストをしています。返信のテストや友達申請のテストにもご利用ください。

表示

[アクティビティ](#)
[プロフィール](#)
[メッセージ](#)
[友達](#)
[グループ](#)
[フォーラム](#)
[設定](#)

[表示](#)
[編集](#)
[プロフィール写真を変更](#)

基本プロフィール

Name	Hello Fox
氏名	土壌 太郎
性別	男性
年代	30歳代
お住まいの地域	東京都
詳細な住所	東京都千代田区神田 神保町 1-58
所属先・お仕事	株式会社○○○ 開発部
特技や趣味	TESTをすることです
自己PR・その他	Hello Foxは事務局のテスト用ユーザーです。サイト内の機能やメニューのテストをしています。返信のテストや友達申請のテストにもご利用ください。
所属の土壌医の会	△△△土壌医の会
メールアドレス	hello1234fox@○○○group.ne.jp
ホームページ・ブログURL	doiken.or.jp

職務内容等のプロフィール

所属先	株式会社○○○
専門分野	土壌化学性(診断と対策) 肥料
主な経歴	TEST TEST TEST TEST TEST
土づくりの主な活動	TEST TEST TEST TEST
対応可能な内容と範囲	作物:畑作物全般 圃場試験や土壌分析についてご相談に応じます。 対応地区:関東地域

新着情報

- 9/19 資格登録者研修会(中上級レベル)の受付を開始しました
- 7/31 研鑽状況一覧表を更新しました
- 7/19 土壌医検定研修会の申込を開始しました
- 7/4 土壌診断による作物生育改善事例の募集案内
- 6/1 「首都圏土壌医の会」が発足しました (お知らせ)

メンバー

最新 | 有効 | 人気

- 
Hello Fox  
アクティブ: 6秒前
- 
アクティブ: 43分前
- 
アクティブ: 1時間 33分前
- 
アクティブ: 1時間 57分前
- 
アクティブ: 3時間 23分前

入力が空欄の項目については閲覧設定にかかわらず表示されません。(項目自体が非表示になります)



## 閲覧範囲の設定について

Name (必須) 以外の項目は「編集」から閲覧範囲を設定することができます。詳細は下記のスクリーンショット内をご覧ください。

設定項目	閲覧範囲
・ 全員	登録者にかかわらず、サイトの訪問者は誰でも閲覧可。
・ 自分のみ	編集した本人のみ。
・ すべてのメンバー	ログイン可能な資格登録者のみ。
・ 自分の友達	交流機能で「友達」になった方のみ。

入力が空欄の項目については閲覧設定にかかわらず表示されません。(項目自体が非表示になります)

### Hello Fox



@test\_id  
アクティブ: 48秒前

アクティビティ プロフィール メッセージ 友達 1人 グループ 1個 フォーラム 設定

表示 編集 プロフィール写真を変更

「プロフィール1」プロフィールグループの編集

**Name (必須)** → ニックネームは必須表示です。

この欄を見ることができる人: 全員  
ニックネームを入力してください。メンバー名として表示されます。

**氏名**

このフィールドを表示できる人は? ◎項目ごとに閲覧制限を設定することが出来ます

- 全員 → 登録者にかかわらずサイト閲覧者は誰でも見ることが出来ます。
- 自分のみ → 編集した本人のみ見ることが出来ます。
- すべてのメンバー → 資格登録者のみ見ることが出来ます。
- 自分の友達 → 交流機能で「友達」になった方のみ見ることが出来ます。

開じる  
本名を表示したい方はこちらに入力してください

**性別**

このフィールドを表示できる人は?

- 全員
- 自分のみ
- すべてのメンバー
- 自分の友達

開じる

**年代**

この欄を見ることができる人: 全員 [変更](#)

**新着情報**

- 4/29 土壌区の会全国協議会のご案内
- 4/24 1級合格者の受験番号を掲載しました
- 4/11 2017年度試験の開催日について
- 4/5 研修状況一覧表を更新しました
- 3/24 2級・3級合格者の受験番号を掲載しました

**メンバー**

最新 | 有効 | 人気

- 
Hello Fox  
アクティブ: 48秒前
- 
アクティブ: 1時間 31分前
- 
アクティブ: 1時間 35分前
- 
アクティブ: 3時間 38分前
- 
アクティブ: 5時間 24分前

**ログインステータス**

こんにちは TEST\_ID さん  
ログアウト

**資格登録者数**

土壌区: 106名  
 土づくりマスター: 762名  
 土づくりアドバイザー: 2048名  
 (2016年5月31日現在)